

2015年9月14日至9月18日



## 投资心管家视点

9月10日，国家统计局公布了8月份居民消费价格指数(CPI)。受鸡蛋、猪肉、蔬菜等食品价格上涨影响，8月份CPI同比涨幅回升至2.0%，再次创出年内新高。

另一方面，自8月26日起，金融机构一年期存款基准利率降至1.75%，8月CPI同比增速回升至2.0%，也意味着居民存款实际负利率时隔22个月再次出现。

## 一周财经要闻盘点

中国国企改革指导意见出台  
一轮并购重组浪潮或将涌现

奔驰全球销量超奥迪 高档车重回BBA格局

客服电话：

400-067-9908, 021-60359000

公司网址：

www.zsfund.com

公司邮箱：

services@zsfund.com

## 地震模型 (LPPL模型)

由于金融市场泡沫的形成与破裂、地震等物理现象有众多相似之处，地球物理学家 Sornette 教授提出了用地球物理和临界现象研究中常用的地震模型 (LPPL 模型, Log-Periodic Power Law 模型, 译为对数周期性幂律模型) 来研究金融领域的泡沫。该模型曾经成功预测了多次投资品泡沫，如 2008 年的石油价格泡沫、美国房地产泡沫，2009 年中国股市泡沫等。

浙商基金运用 LPPL 模型对创业板指数、上证指数和中证 500 指数进行前期走势回顾和后期走势推测，以为投资者提供一定的参考依据。

以下为最新模型监测：

- 蓝色线为指数 30 分钟线的实际走势；
- 红色线为自 7 月 24 开始的模型拟合，以及向外推算的情况；
- 绿色线为自 8 月 18 高点开始的模拟拟合线，以及向外推算的情况；
- 因为程序自动画图的原因，横坐标未以时间显示，而以数字显示。

2015年9月14日至9月18日



## 投资心管家视点

9月10日，国家统计局公布了8月份居民消费价格指数(CPI)。受鸡蛋、猪肉、蔬菜等食品价格上涨影响，8月份CPI同比涨幅回升至2.0%，再次创出年内新高。

另一方面，自8月26日起，金融机构一年期存款基准利率降至1.75%，8月CPI同比增速回升至2.0%，也意味着居民存款实际负利率时隔22个月再次出现。

## 一周财经要闻盘点

中国国企改革指导意见出台  
一轮并购重组浪潮或将涌现

奔驰全球销量超奥迪 高档车重回BBA格局

客服电话：

400-067-9908, 021-60359000

公司网址：

www.zsfund.com

公司邮箱：

services@zsfund.com

图1 上证综指 30 分钟线实际走势与拟合效果图

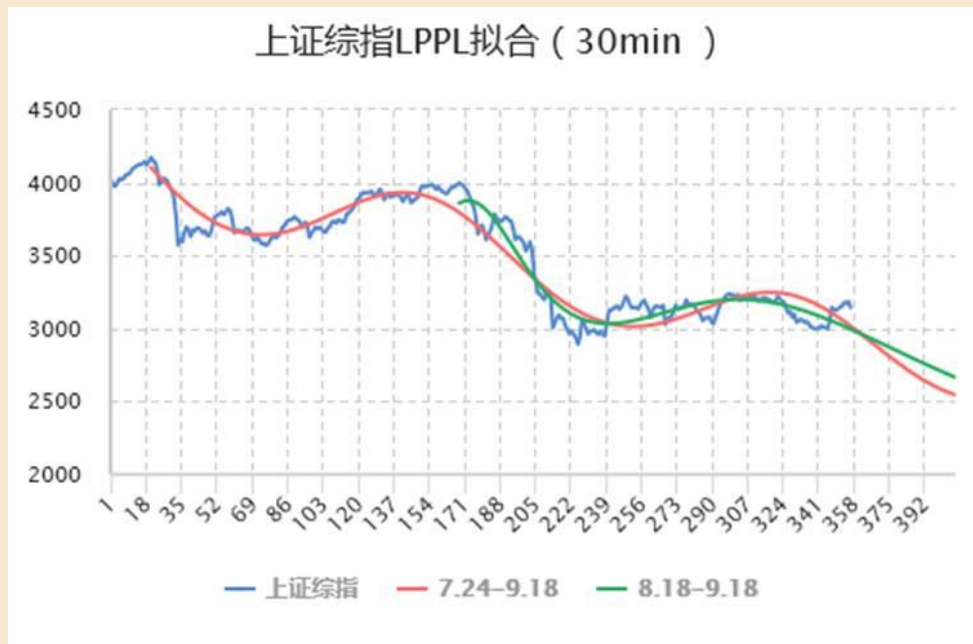
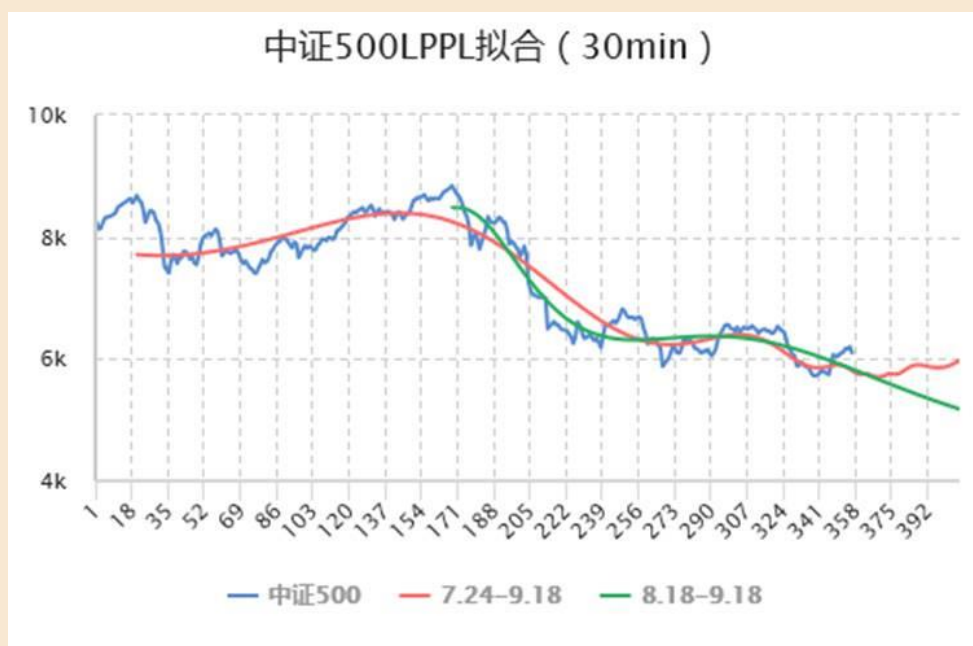


图2 中证500 指数 30 分钟实际走势与拟合效果



免责声明：投资心管家周报并非基金宣传推介材料,仅作为重要客户服务内容之一，供投资者参考，不构成任何投资建议或承诺。投资涉及风险，入市需谨慎。

2015年9月14日至9月18日



## 投资心管家视点

9月10日，国家统计局公布了8月份居民消费价格指数(CPI)。受鸡蛋、猪肉、蔬菜等食品价格上涨影响，8月份CPI同比涨幅回升至2.0%，再次创出年内新高。

另一方面，自8月26日起，金融机构一年期存款基准利率降至1.75%，8月CPI同比增速回升至2.0%，也意味着居民存款实际负利率时隔22个月再次出现。

## 一周财经要闻盘点

中国国企改革指导意见出台  
一轮并购重组浪潮或将涌现

奔驰全球销量超奥迪 高档车重回BBA格局

客服电话：

400-067-9908, 021-60359000

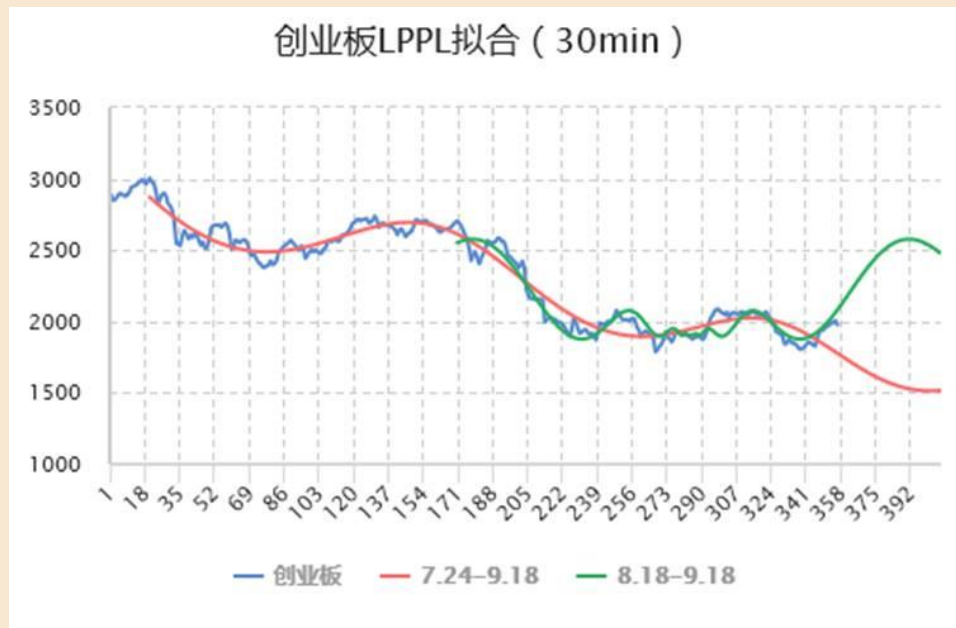
公司网址：

www.zsfund.com

公司邮箱：

services@zsfund.com

图3 创业板指数30分钟线实际走势与拟合效果图



图片来源：浙商基金

## 图形分析

1. 继续分别从7月24日和8月18日的反弹高点至今的30分钟线拟合。
2. 数仍处于7月24日反弹高点以来的下跌趋势中，未来一段时间将维持在低位震荡区域，且向下压力较大。

2015年9月14日至9月18日



## 投资心管家视点

9月10日，国家统计局公布了8月份居民消费价格指数(CPI)。受鸡蛋、猪肉、蔬菜等食品价格上涨影响，8月份CPI同比涨幅回升至2.0%，再次创出年内新高。

另一方面，自8月26日起，金融机构一年期存款基准利率降至1.75%，8月CPI同比增速回升至2.0%，也意味着居民存款实际负利率时隔22个月再次出现。

## 一周财经要闻盘点

中国国企改革指导意见出台  
一轮并购重组浪潮或将涌现

奔驰全球销量超奥迪 高档车重回BBA格局

客服电话：

400-067-9908, 021-60359000

公司网址：

www.zsfund.com

公司邮箱：

services@zsfund.com

## 一周市场行情回顾

市场	指数名称	收盘点位	涨跌幅(%)
国内市场	上证综指	3097.92	-3.20
	深证成指	9850.77	-5.86
	沪深 300	3251.27	-2.87
海外市场	道琼斯指数	16384.58	-0.30
	纳斯达克指数	4827.23	0.10
	日经指数	18070.21	-1.06
	香港恒生指数	21920.83	1.94
	英国富时 100 指数	6104.11	-0.22
	德国 DAX30 指数	9916.16	-2.05
	法国 CAC40 指数	4535.85	-0.28
其他	石油（布伦特）	47.78	-2.65
	黄金	1139.10	2.82
	美元指数	95.16	-0.01